

# ABB Ergänzungsversicherung

## Kurzgeschäftsbericht 2010

Kennzahlen	2010	2009
	EV-Plan	EV-Plan
Finanzanlagen und Beteiligungen in CHF	438 926 946	438 859 397
Ergebnis nach Risikoverlauf aktive Versicherte in CHF	962 004	25 753 531
Arbeitgeberbeiträge in CHF	19 286 700	18 346 700
Arbeitnehmerbeiträge in CHF	6 156 609	5 847 615
Rentenleistungen in CHF	21 928 438	22 068 383
Kapitalleistungen in CHF	12 918 223	15 115 299
Nettoergebnis Versicherungsleistungen in CHF <sup>1)</sup>	-2 755 156	-2 865 338
Deckungsgrad mit Arbeitgeber-Beitragsreserve mit Verwendungsverzicht in %	105,2	105,5
Deckungsgrad ohne Arbeitgeber-Beitragsreserve mit Verwendungsverzicht in %	98,1	98,2
Unterdeckung in % <sup>2)</sup>	1,9	1,8
Soll-Wertschwankungsreserve in % <sup>2)</sup>	17,3	17,3

<sup>1)</sup> Der Betrag setzt sich hauptsächlich aus folgenden Teilen zusammen: zusätzliche Kosten aufgrund steigender Lebenserwartung bei neuen und bestehenden Rentnern, Differenz zwischen tatsächlicher Sterberate im Berichtsjahr und der statistischen Langzeitbetrachtung, Differenz zwischen Risikoprämie und effektiven Kosten für Tod und Invalidität.

<sup>2)</sup> In % der Vorsorgekapitalien (Spar- und Deckungskapital) und der technischen Rückstellungen

Bestand <sup>1)</sup>	2010	in %	2009	in %
Versicherte	1 261	55	1 281	56
Rentner	1 015	45	1 014	44
Total	2 276		2 295	

<sup>1)</sup> EV- und TEDC-Plan (keine Doppelzählungen)

Leistungen	2010	2009
	EV-Plan	EV-Plan
Rentenerhöhung in CHF	–	–
Einmalzulage für Altersrentner in CHF	–	–
Umwandlungssatz mit 65 in %	6,6	6,7
Verzinsung Sparkapital Standardstrategie in %	2,0	2,0
Verzinsung Sparkapital Risikostrategie in %	4,6	10,3
Durchschnittliche Verzinsung Sparkapital Standardstrategie seit 10 Jahren in %	2,9	3,0
Durchschnittliche Verzinsung Sparkapital Risikostrategie seit 10 Jahren in %	2,8	2,5
Technischer Zinssatz in %	3,25	3,375

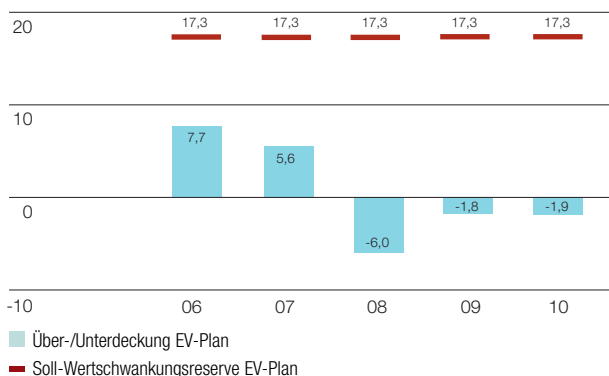
## Deckungsgrad gehalten trotz schwierigen Märkten

Das Jahr 2010 stand im Zeichen der Eurokrise. Aufgrund der finanziellen Lage der PIIGS-Staaten (Portugal, Irland, Italien, Griechenland und Spanien) verlor der Euro 2010 gegenüber dem Schweizer Franken 15,7%. Und auch der US-Dollar büsste im Vergleich zum Schweizer Franken 9,8% ein, was die fragile Wirtschaftslage in den USA widerspiegelt.

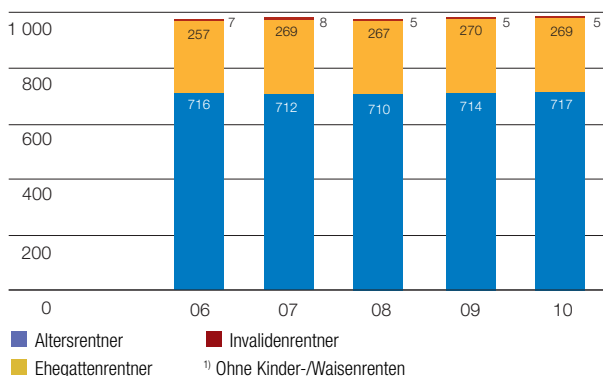
Die Standardstrategie der ABB Ergänzungsversicherung erzielte in diesem schwierigen Umfeld eine Rendite von 3,9% und verzinst die Sparkapitalien 2011 mit 2,0%. Diese Rendite ist ein gutes Resultat, zieht man die konservative Positionierung der Vermögensanlagen der ABB Ergänzungsversicherung mit in Betracht. Die Risikostrategie zahlte sich für die Versicherten 2010 mit einer Verzinsung von 4,6% aus. Die ABB Ergänzungsversicherung konnte den Deckungsgrad mit 105,2% (inklusive Arbeitgeber-Beitragsreserve) auf dem Vorjahresniveau halten.

Da die Aussichten für die Finanzmärkte weiterhin sehr ungewiss sind und der Deckungsgrad der ABB Ergänzungsversicherung ohne Arbeitgeber-Beitragsreserve per Ende 2010 unter 100% lag, wird der Stiftungsrat die Entwicklung auch in Zukunft mit höchster Aufmerksamkeit verfolgen.

## Über-/Unterdeckung in %



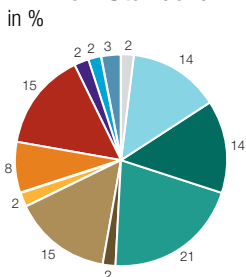
## Aufschlüsselung Rentner <sup>1)</sup>



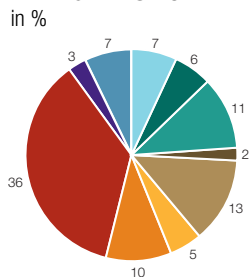
<b>Bilanz</b>	<b>31.12.2010</b>	<b>31.12.2009</b>
<b>EV-Plan</b>	<b>CHF</b>	<b>CHF</b>
<b>Aktiven</b>		
Finanzanlagen	438 767 746	438 700 197
Forderung gegenüber Arbeitgeber	310 176	365 342
Beteiligungen an angeschlossenen Arbeitgeberfirmen	159 200	159 200
Flüssige Mittel und übrige Aktiven	16 179 930	9 366 545
<b>Total Aktiven</b>	<b>455 417 052</b>	<b>448 591 284</b>
<b>Passiven</b>		
Verbindlichkeiten und passive Rechnungsabgrenzung	2 360 416	3 021 454
Arbeitgeber-Beitragsreserve ohne Verwendungsverzicht	1 970 562	504 698
Arbeitgeber-Beitragsreserve mit Verwendungsverzicht	30 515 918	30 515 918
Vorsorgekapital aktive Versicherte (Sparkapital)	198 122 338	188 882 557
Vorsorgekapital Rentner (Deckungskapital)	215 468 019	223 806 598
Technische Rückstellungen	15 092 780	9 343 107
Unterdeckung	-8 112 981	-7 483 048
<b>Total Passiven</b>	<b>455 417 052</b>	<b>448 591 284</b>

<b>Betriebsrechnung</b>	<b>2010</b>	<b>2009</b>
<b>EV-Plan</b>	<b>CHF</b>	<b>CHF</b>
Reglementarische Beiträge	25 443 309	24 194 315
Freizügigkeitsleistungen, Einkaufssummen und Einmaleinlagen	6 344 269	141 252 337
<b>Zufluss aus Beiträgen und Eintrittsleistungen</b>	<b>31 787 578</b>	<b>165 446 652</b>
Alters-, Hinterlassenen- und Invalidenleistungen	-34 846 661	-37 183 682
Austrittsleistungen	-4 935 645	-5 223 042
Vorbezüge WEF/Scheidung	-622 489	-1 024 349
<b>Abfluss für Leistungen und Vorbezüge</b>	<b>-40 404 795</b>	<b>-43 431 073</b>
Bildung Vorsorgekapital, technische Rückstellungen und Beitragsreserven	-8 116 739	-139 387 332
Überschussanteil aus Versicherungen	93 085	0
Versicherungsprämien	-549 109	-626 011
Beiträge an Sicherheitsfonds	-86 613	-81 880
<b>Nettoergebnis aus Versicherungsteil</b>	<b>-17 276 593</b>	<b>-18 079 644</b>
Nettoergebnis aus Vermögensanlage	17 145 108	41 574 518
Sonstiger Ertrag	15 657	3 530
Verwaltungsaufwand	-514 105	-465 533
<b>Aufwand-/Ertragsüberschuss</b>	<b>-629 933</b>	<b>23 032 871</b>

### Anlagestrategie EV-Plan Standard



### Anlagestrategie EV-Plan Risiko



### Organe

#### Stiftungsrat

##### Arbeitgebervertreter

(Amtsdauer 1.1.2010–31.12.2013)  
Renato Merz, I-Bergamo (Präsident)  
Moritz Küng, Brugg  
Ron Steijn, Horgen

##### Versichertenvertreter

(Amtsdauer 1.4.2008–31.3.2012)  
Beat Reimann, Zürich

#### Geschäftsführung

Christoph Oeschger, Aarau (Geschäftsführer)  
René Siegrist, Hausen AG (stv. Geschäftsführer)

#### Weitere zeichnungsberechtigte Personen

Maria Gumann, Seengen

#### Experte für die berufliche Vorsorge

Markus Meier, Mercer (Switzerland) SA, Zürich

#### Revisionsstelle

Claudio Notter, PricewaterhouseCoopers AG, Zürich

#### Investment Consultant

Hansruedi Scherer, PPCmetrics AG, Zürich

#### Aufsichtsbehörde

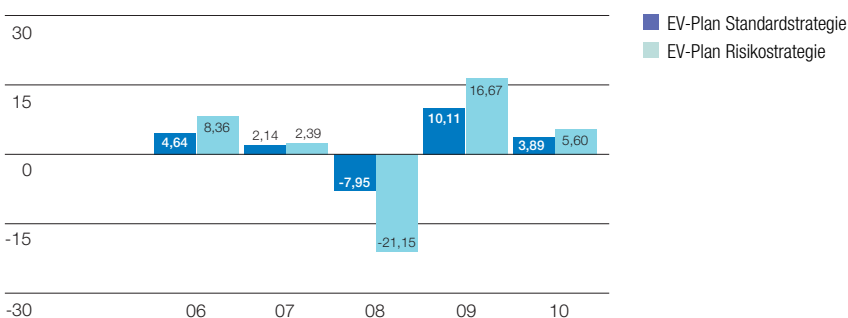
Amt für berufliche Vorsorge und Stiftungsaufsicht, Aarau

#### Weitere Informationen

Der ausführliche Geschäftsbericht ist verbindlich. Sie finden ihn unter [www.abb.ch/vorsorge](http://www.abb.ch/vorsorge) oder können ihn bei der ABB Ergänzungsversicherung bestellen.



### Rendite auf Finanzanlagen in %



### ABB Ergänzungsversicherung

c/o Avadis Vorsorge AG  
Bruggerstrasse 61a  
Postfach  
5401 Baden  
T 058 585 32 32  
F 058 585 29 00  
[abb@avadis.ch](mailto:abb@avadis.ch)  
[www.abb.ch/vorsorge](http://www.abb.ch/vorsorge)